

Comparación de la demanda del turismo receptor boliviano con Argentina, México y Perú durante la crisis sanitaria

Comparison of demand for Bolivian recipient tourism with Argentina, Mexico and Peru during the health crisis

Autores: Camila Natalia García Baldiviezo, Diana Valeria Robles Dávila, Claudia Alejandra Valenzuela Choque.

I. RESUMEN

El sector turismo es de los sectores más importantes en varias economías a nivel global y es uno de los más golpeados por la Crisis Sanitaria del Covid-19. En los últimos años, Bolivia ha recibido una calificación media en el Índice de Competitividad de Viajes y Turismo (TTCI), ya que el país aún trabaja para mejorar los estándares requeridos por la creciente demanda turística. Infraestructura, transporte de pasajeros, recursos culturales y viajes de negocios son algunas de las áreas que presentan los desafíos más urgentes para el sector turístico boliviano. Pero el país andino sobresale en competitividad de precios, así como en seguridad y protección. Para muchos turistas, estos pueden ser los aspectos más importantes a considerar al elegir el próximo destino de viaje, informe de Statista 2020. Analizamos el número de llegadas de turistas internacionales en el periodo enero-septiembre 2020 con el 2019, la cual representó una disminución de (-70,86%) debido a las estrictas restricciones por la crisis sanitaria. En México la demanda turística en el mismo periodo de tiempo con respecto al año anterior disminuyó en (-62,19%) debido al cierre de fronteras por el covid-19. En Argentina en el mismo periodo se vio una disminución de (-70,72%) de llegadas de turistas internacionales con respecto al 2019. Perú no es tomado en cuenta debido a que no se encontraron los mismos datos. Los tres países

mencionados fueron golpeados por la pandemia, esto ve reflejado en los resultados de las distintas gestiones, es evidente que los gobiernos, autoridades y gobernadores municipales o distritales son quienes tienen que tomar cartas en el asunto para reactivar la economía sobre todo el turismo, como fue mencionado en el artículo *Caída del turismo por la Covid-19. Desafío para México y experiencias internacionales, 2020* "En suma, serán los esfuerzos conjuntos de la sociedad y el gobierno los que puedan generar acciones encaminadas a rescatar este rubro, a fin de posicionarla como una actividad económica vital para el desarrollo nacional". Como conclusión solo el esfuerzo y trabajo no solo de las autoridades responsables lograron reactivar el sector turístico, también depende del valor que se le da al país y la difusión del mismo mediante diversas redes para promocionar el turismo nacional e internacional para salir de esta crisis.

Palabras clave: Crisis sanitaria, Turismo, Bolivia, Perú, Argentina, México.

ABSTRACT

The tourism sector is one of the most important sectors in several economies globally and is one of the hardest hit by the Covid-19 Health Crisis. In recent years, Bolivia has received an average rating in the Travel and Tourism Competitiveness Index (TTCI), as the country still works to improve the standards required by increasing tourism demand. Infrastructure, passenger transport, cultural resources and business travel are some of the areas that present the most urgent challenges for the Bolivian tourism sector. But the Andean country excels in price competitiveness, as well as security and protection. For many tourists, these may be the most important aspects to consider when choosing the next travel destination, Statista report. We analyzed the number of international tourist arrivals in the period January-September 2020 with 2019, which represented a decrease of

(-70.86%) strict restrictions on the health crisis. In Mexico, tourism demand in the same time period from the previous year decreased by (-62.19%) because of the closure of borders by covid-19. In Argentina in the same period there was a decrease of (-70.72%) international tourist arrivals compared to 2019. Peru is not taken into account because the same data were not found. The three countries mentioned were hit by the pandemic, this is reflected in the results of the different efforts, it is clear that governments, authorities and municipal or district governors are the ones who have to take letters on the issue to revive the economy above all tourism, as mentioned in the article Fall of Tourism by Covid-19. Challenge for Mexico and international experiences, 2020 "In short, it will be the joint efforts of society and the government that can generate actions aimed at rescuing this area, in order to position it as a vital economic activity for national development". In conclusion, only the effort and work not only of the responsible authorities managed to revive the tourism sector, it also depends on the value given to the country and the dissemination of it through various networks to promote national and international tourism to get out of this crisis.

Keywords: Health crisis, Tourism, Bolivia, Perú, Argentina, México.

II. INTRODUCCIÓN

La crisis sanitaria llegó a afectar a la mayoría de economías sin importar el país. Uno de los sectores más golpeados durante la crisis sanitaria y actualmente es el turismo a nivel global debido a las estrictas restricciones por más de seis meses en varios países y los cambios trascendentales que se están dando en la sociedad debido a la crisis sanitaria. En el presente estudio analizamos la demanda del sector turístico con información acerca del número de llegadas internacionales en Argentina, Bolivia, México y Perú durante el periodo enero-septiembre 2020 con indicadores:

el número de visitas de turistas internacionales, el periodo en el cual se registran el número de turistas internacionales, las nacionalidades de los turistas más recurrentes en cada país, entre otros. De igual manera se hará la comparación de la demanda turística en nuestro país con México, Perú y Argentina. Con el objetivo de ver en cuánto disminuye la demanda turística de llegadas internacionales en un determinado periodo de tiempo con relación al 2019 y realizar una sugerencia constructiva acerca de que falta por hacer en Bolivia en relación al sector turismo.

PROBLEMÁTICA

En lo que concierne al sector económico del turismo el cual fue bastante perjudicado por la presencia del actual virus SARS-CoV-2 (Organización Mundial de la Salud, 2020) en Latinoamérica respectivamente en nuestro foco de estudio comprendido por los países Bolivia, México, Argentina y Perú los cuales atravesaron por dichas circunstancias dichos procedimientos tales como, en el caso de Bolivia se cuenta con 339 municipios en todo el territorio nacional, sitios donde se encuentran la diversidad del patrimonio turístico (Servicio Estatal de Autonomías (SEA)), sin embargo la mayoría de los gobiernos autónomos departamentales y municipales optaron por destinar los recursos propuestos para este sector priorizando a la crisis sanitaria. Asimismo, la incidencia hacia Perú fue altísima teniendo en cuenta las siguientes factores entre ellos, el patrimonio cultural como ser el caso del sitio Arqueológico de Macaton (ubicado en la provincia de Huaral, Región Lima) el cual fue saqueado después que los científicos intervinieron en el monumento (Universidad San Martín de Porres, septiembre 2020) seguido de la hotelería tomando como principal referencia brindar asilo a los repatriados, médicos y policías por una tarifa económica pagada por el Estado, programa denominado Apoyo Solidario (Ministerio de Comercio Exterior y Turismo [MINCETUR], 2020a) por último la gastronomía

(constituye uno de los sectores impulsores de la economía)

Con respecto a Argentina ha lidiado con la baja de visitantes en las principales 6 de las 9 AEL de perfil turístico consideradas (desde Mar del Plata a Carlos Paz) comprendiendo también Bariloche, Iguazú o Termas de Río Hondo causando un declive en esos sectores turísticos (Andrés Niembro & Carla Daniela Calá, septiembre 2020). De la misma manera México ha atravesado por dificultades con respecto a este sector citando principalmente, en la ciudad de Oaxaca, a las 10:29 de la mañana, se produjo un sismo de magnitud 7.5 a 23 kilómetros de la costa de Huatulco (Servicio Sismológico Nacional, México) causando daños estructurales en edificaciones además de las zonas costera comprendida por Acapulco, Cancún, Playa del Carmen, Huatulco, Mazatlán, Los Cabos, Vallarta, Manzanillo, entre otras, con su fuente primaria de ingresos sin operaciones habiendo III. aquejado al sector de restaurantes el cual representa 2.14 millones de empleos (8% del total de personas empleadas en México), la readaptación del sector hotelero en hostales para personal médico y el sector de aviación puede disminuir unos 13 mil millones de dólares (US) y colocar hasta 97.000 puestos de empleo directos y 437.000 indirectos en riesgo” (Reportur, 2020a).

Como se ha mostrado referentemente los diversos obstáculos pertenecientes a los países parte de nuestro estudio, se determinó un común denominador la afección a zonas turísticas mayormente rurales desencadenando los factores como ser hotelería, gastronomía, entre otros

MÉTODOS

El presente estudio desarrolla el tema de la demanda de turismo boliviano en comparación con otros países de Latinoamérica durante la pandemia por el enfoque cualitativo utilizando

revisiones bibliográficas de investigaciones realizadas en el contexto internacional. La metodología se ha basado en la revisión documental que ha permitido llevar a cabo una búsqueda de información sobre turismo en Latinoamérica específicamente en Argentina, Bolivia, México y Perú, enfatizando y comparando con el caso de Bolivia. A través de la herramienta Excel que permitió crear un centralizador de referencias bibliográficas para organizar la información y se analizaron las situaciones de cada país comparando los factores que más afectaron. Con la información recogida de las páginas web especializadas en turismo, como en aquellas de difusión general, se procede a analizar la demanda de turismo en Latinoamérica y los factores que lo influyen de manera positiva, negativa o indiferente, partiendo del año 2018 hasta los primeros meses del presente año 2020.

PROCEDIMIENTOS

Se realizó una revisión de documentos y estudios científicos respecto al turismo. En primer lugar, se llevó a cabo una búsqueda en Google Scholar y Scielo tanto en Bolivia, Perú, Argentina y México, como en el contexto internacional general, se delimitó temporalmente al presente año 2020. La muestra selección de países de Latinoamérica es por conveniencia debido a que estos son de los que se han obtenido mayor cantidad de información. Tras la búsqueda inicial se localizaron 20 estudios, aunque se excluyeron 10 que no fueron relevantes para el objetivo de esta revisión. Finalmente se seleccionaron 10 artículos.

De las revisiones se extrajo información sobre autoría, año, finalidad, fuentes de información, y conclusiones, revista en la que estaba publicado y año de publicación, país donde se realizó el estudio, tipo de estudio, sujetos y origen, medida de resultado, y conclusiones para luego proceder a rellenar los datos en el centrador de referencia

de Excel (los datos a llenar en el centralizador de ref.). Con la información se comenzó a separar el análisis por países y en cada país se analizaron diferentes las mismas variables seleccionadas.

Finalmente se hizo la comparación entre países y se obtuvieron los resultados y conclusiones del proceso investigativo.

IV. RESULTADOS

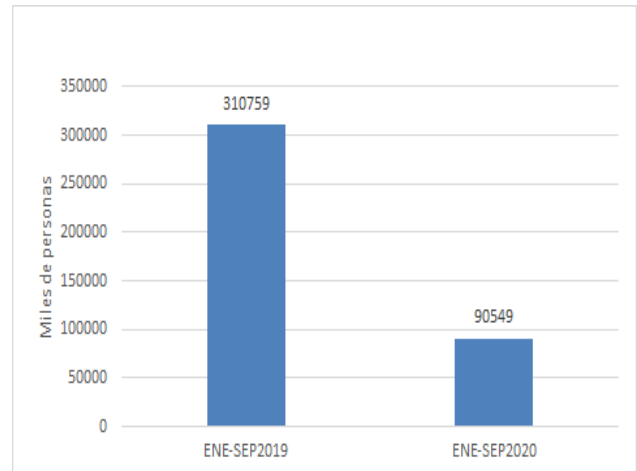
BOLIVIA

En Bolivia se declara cuarentena nacional el sábado 21 de marzo del 2020, el cierre de fronteras terrestres y aéreas se produjo el viernes 20 de marzo debido a la crisis sanitaria mundial. Después de cinco meses y diez días, Bolivia reabre sus fronteras, solamente por vía aérea el 1 de septiembre del mismo año. En Bolivia el sector turismo fue uno de los más afectados, solo el sector de viajes y turismo representan más de 110 empleos directos en todo el país, los cuales se vieron afectados debido a la pandemia, según fuentes de Statista,2020. En los primeros meses del año el número de llegadas de visitantes iba en ascenso, sin embargo según reportes preliminares del INE durante el periodo enero-septiembre de 2020, se registró 90.549 llegadas de pasajeros de vuelos internacionales, esto es 220.210 menos con respecto al mismo periodo del año anterior como se observa en la figura 1, lo que representó una disminución de (-70,86%), es importante resaltar que el INE toma estas cifras de llegadas de los principales aeropuertos del país los cuales registran la mayor cantidad de pasajeros internacionales, el principal es el Aeropuerto Internacional Viru-Viru de la ciudad de Santa Cruz de la Sierra, el segundo es el Aeropuerto Internacional del Alto de la ciudad de La Paz y por último el Aeropuerto Internacional J. Wilsterman de la ciudad de Cochabamba.

En 2020 las llegadas de turistas internacionales disminuyeron en (-17,26%) en marzo, en el mes de abril en (-36,27%) y en mayo disminuyó (-

47,78). El año pasado se vio un crecimiento en el mes de marzo 7,36%, en abril 5% y en mayo 6,41%. Siendo el mes de abril el que presentó un declive aún más fuerte de (-36,27%) en todo el año.

Figura 1: Bolivia



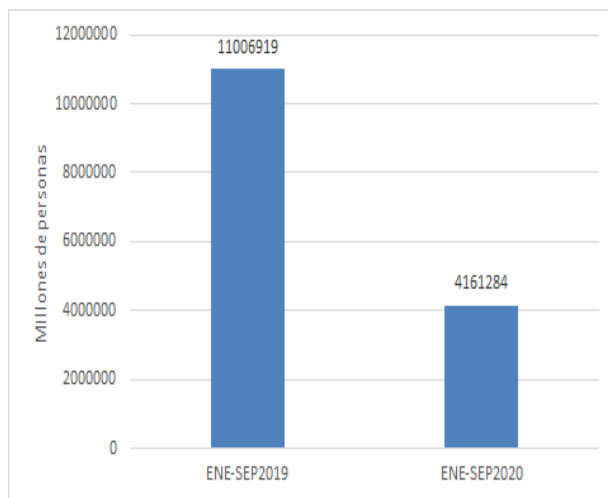
Fuente: Elaboración propia en base a información del INE

MÉXICO

En México se decretó la cuarentena nacional el 20 de marzo y el mismo día se dio el cierre de la frontera terrestre con Estados Unidos a viajes “no esenciales” como el turismo. La actividad turística en México es de suma importancia para la generación de empleo, cultura, transporte, intercambio comercial, entre otros. De acuerdo con la Organización Mundial del Turismo (UNWTO por sus siglas en inglés) el número de turistas o visitantes extranjeros creció de 23.3 millones en 2010 a 41.4 millones en 2018. El *Barómetro mundial del turismo 2020* elaborado por la UNWTO indica que México se posiciona como el séptimo destino mundial más visitado después de países como Francia, España, Estados Unidos, China, Italia y Turquía (Caída por la Covid-19, Desafío para México y experiencias internacionales, 2020)

Según reportes del INEGI durante el periodo enero-septiembre de 2020, la llegada de turistas internacionales registrada fue de 17 millones 555 mil personas lo que representa una disminución de 15 millones 282 mil turistas en relación al 2019, lo que representó una disminución de (-46.5%), es importante resaltar que este dato comprende las llegadas internacionales de todo México. Sin embargo, para efecto del análisis tomaremos en cuenta los datos de las llegadas internacionales en el periodo enero-septiembre de la gestión 2019 y 2020. En 2020 se vio una disminución en marzo de (-6,31), para abril (-23,81) y para mayo (-33,52). El año pasado se vio un crecimiento estable de 5,71% para marzo, 6,52% para abril y para mayo 6,43%. Siendo abril el que presentó un declive aún más fuerte (-24,4%) en todo el año. En el periodo enero-septiembre 2020 se vio una disminución de (-62,19%) con respecto al año anterior.

Figura 2: México



Fuente: Elaboración propia en base a información de Datatur

PERÚ

En Perú se decreta la inmovilización nacional y el cierre de sus fronteras el lunes 16 de marzo del

2020 por la crisis sanitaria. Después de siete meses Perú reabre sus fronteras, solamente por vía aérea el 5 de octubre. En Perú en los últimos años el sector turismo creció bastante, en 2019 el número de viajes por turismo interno se encuentra alrededor de 118 millones, mientras que la llegada de turistas extranjeros alcanzó los 5.6 millones, según reporte de MacroConsult. Según el informe obtenido del MINCETUR octubre 2020 (Ministerio de Comercio Exterior y Turismo), solo nos proporcionan cifras hasta el mes de marzo. Según el reporte de MacroConsult acerca del Mercado Turístico y Hotelero en el Perú de enero 2020, se estimó que el número de visitantes por turismo interior o dentro del país asciende a 122 millones de viajes, los visitantes por turismo interno representan el 95% de los viajes (118 millones) mientras que el turismo receptivo representa el 5% de los viajes (6 millones).

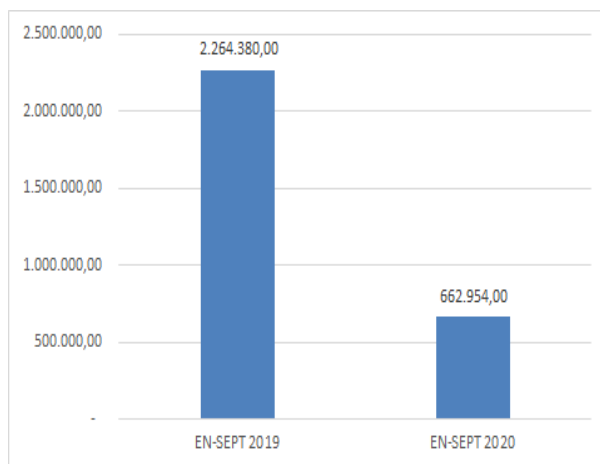
ARGENTINA

Argentina registró su primer caso de COVID 19 el 3 de marzo del 2020 asimismo el cierre de sus fronteras se inició el 16 de marzo desencadenando la cuarentena rígida iniciada el 20 del mismo mes. Sin embargo, después de 8 meses y 22 días el 30 de octubre reabre fronteras con sus cinco países limítrofes mediante vías terrestre, aérea y fluvial.

Respectivamente según el INDEC (Instituto Nacional de Estadística y Censos) la cantidad de llegadas de turistas no residentes en los primeros meses del año correspondientes para el mes de marzo nos señala una cifra de 110.163 visitantes extranjeros con un crecimiento negativo de -59% desencadenando así valores consecutivos negativos en turismo receptivo para los meses de abril y mayo, con referencia para el mismo periodo de la gestión pasada (2019) la cual nos indica un crecimiento estable de 23.8% para marzo, 12.2% para abril y 19.6% para el mes de mayo. Del mismo modo, teniendo una baja

conurrencia en los meses de abril, mayo y junio el mes de septiembre presentó un declive aún más fuerte de -98,78% representando un total de 2.264.380 llegadas respecto al 2019 entre meses de enero a septiembre comparando el lapso de tiempo de 2020 siendo 662.954,00 llegadas. En el periodo enero-septiembre del 2020 se registra una disminución de (-70,72%) en el número de llegadas internacionales con respecto a la misma gestión del año anterior.

Figura 3: Argentina



Fuente: INDEC, Encuesta de Turismo internacional y registros migratorios provistos por la Dirección de Migración (DRM)

V. CONCLUSIONES

Para el análisis de comparación de la demanda de turismo boliviano se utilizará la variable de llegadas de pasajeros internacionales por vía aérea en los países de Bolivia, Argentina y México y también se está tomando en consideración la variable tiempo.

BOLIVIA

Bolivia es otro de los países que fue y sigue siendo afectado por la presencia del covid-19, sobre todo el sector turismo que es uno de los sectores emergentes de la economía boliviana. Entre las ciudades más afectadas están Santa Cruz de la Sierra, La Paz y Cochabamba, las cuales son las ciudades más concurridas en Bolivia. El número de llegadas de turistas internacionales disminuyó (-70,86%) con respecto a la gestión pasada, en el periodo 2020 se destacó la llegada de ciudadanos de nacionalidad argentina al representar 29,38%, así como llegadas de ciudadanos de nacionalidad peruana 21,52%, también ciudadanos de nacionalidad brasilera con 8,69% y también nacionalidad chilena 8,45%.

MÉXICO

México es otro de los países que sufrió y sigue debido a la pandemia, siendo uno de los sectores más afectados el turismo, algunos expertos señalan que la recuperación turística puede tardar 70 meses para alcanzar los niveles previos a la pandemia (Arsuaga, 2020). La disminución de vuelos es solo la arista de los problemas que afectan al sector turismo. Entre las ciudades más afectadas están Cancún, Ciudad de México y Los Cabos, las cuales son las ciudades más visitadas en los últimos años, significando un declive de (-62,19%) de concurrencia de turistas en el periodo enero-septiembre 2020 comparado con la gestión 2019. Durante el periodo enero-septiembre 2020 se destacó la llegada vía aérea de ciudadanos de Estados Unidos, al representar el 59,1% del total de llegadas, así como de Canadá con un 15,7%.

PERÚ

En el caso de Perú, no se consiguieron datos para hacer el análisis comparativo debido a que los datos de llegadas de turistas extranjeros solo están hasta el mes de marzo del presente año.

ARGENTINA

Argentina igualmente fue afectado por la crisis sanitaria siendo el sector turismo más perjudicado comprendiendo Bariloche, Iguazú o Termas de Río Hondo un declive en esos sectores turísticos (Andrés Niembro & Carla Daniela Calá, septiembre 2020) significando -98,78% para el mes de septiembre 2020 respecto a la gestión pasada englobando -70,72% de concurrencia de turistas no residentes entre ellos Brasil que representa el 28,72%, Bolivia representa 2,27%, y Chile representa 12,14%.

CONCLUSIÓN GENERAL

El turismo es uno de los grandes sectores de la economía, se encuentra conformado por diversas actividades como el alojamiento en hospedajes, provisión de alimentos y bebidas y el transporte de pasajeros, por ende, ha sido una actividad muy afectada por la pandemia, con pérdida de empleos a escala internacional, como es el caso de Bolivia, el sector viajes y turismo representa más de 110 mil empleos directos en el país. Según datos de Statista, se pronosticaba que el turismo receptor en Bolivia enfrenta pérdidas de 360 millones de dólares estadounidenses en 2020. Es evidente que Bolivia al igual que todos los países de los que hablamos en el análisis de comparación fueron afectados fuertemente por la crisis sanitaria que es catalogada como una de las peores en la historia.

México y Perú son dos de los países elegidos debido a la reputación que tienen en el sector turismo. En el Índice de competitividad de viajes y turismo elaborado por el Foro Económico Mundial (WEF por sus siglas en inglés) para 140 países, en este Ranking importante México se encuentra en el puesto 19 con 4.7 puntos y Perú se encuentra en el puesto 49 con 4.2 puntos (con una escala de puntuación del 1 al 7), de todos los países cuya lengua oficial es español México es el que líder por debajo de este se encuentra Brasil y también se encuentra en antepenúltimo lugar a Perú ganándole a Chile y Colombia. Como se ve

en el Ranking México forma parte de los países que compiten en el sector turístico a escala internacional, compite con Francia -primera potencia turística mundial-, Italia que ocupa el segundo lugar, Estados Unidos, China y España. De los cuatro países que forman parte del análisis México es el que tiene mayor demanda turística internacional comparada con Perú, Argentina y Bolivia. Este resultado es debido a que el país del norte posee destinos turísticos que en los últimos años fueron bastantes concurridos gracias a la promoción del país a nivel mundial, también es gracias a la preocupación, inversión y esfuerzo de parte de las autoridades correspondientes para el crecimiento del sector turismo.

Argentina también presenta mayores llegadas de turistas internacionales a comparación de Bolivia, es otro de los países latinoamericanos que sigue trabajando arduamente en el sector turismo, a comparación de México aún falta explotar el sector.

Bolivia es otro de los países que tiene que seguir trabajando arduamente en el sector turismo, si bien lo está haciendo actualmente, aún falta un largo camino por recorrer. Por las cifras vistas en el INE a pesar de datos preliminares es notorio que Bolivia es de los países latinoamericanos que recién se está dando a conocer a escala internacional. Tomando en cuenta el artículo de Adhemar Goyzueta Cordero sobre La situación del turismo en municipios ante la presencia del Covid-19, es importante que el gobierno, las autoridades regionales y sobre todo los gobiernos autónomos municipales tomen cartas en el asunto, tomando medidas de contingencias para que puedan atraer potenciales turistas a la región incentivando el turismo regional y nacional. Otra de las recomendaciones es que los gobiernos municipales deben implementar una mayor inversión pública en el sector turismo, realizar estudios de mercados, proponer la elaboración de planes de desarrollo turísticos municipales y

exigir al gobierno un mayor gasto en el sector turismo.

VI. REFERENCIAS BIBLIOGRÁFICAS

BIBLIOGRAFÍA

DATATUR Análisis Integral del Turismo. (2020).

Resultados de la actividad turística (RAT)

Septiembre 2020(9). Recuperado de

[http://www.datatur.sectur.gob.mx/RAT/RAT-2020-09\(ES\).pdf](http://www.datatur.sectur.gob.mx/RAT/RAT-2020-09(ES).pdf)

MacroConsult. (2020). Reporte Económico

MacroConsult: El mercado turístico y hotelero en el

Perú Enero 2020. Recuperado de [https://sim-](https://sim-macroconsult-pe.up.idm.oclc.org/el-mercado-turistico-y-hotelero-en-el-peru-enero-2020/)

[macroconsult-pe.up.idm.oclc.org/el-mercado-turistico-y-hotelero-en-el-peru-enero-2020/](https://sim-macroconsult-pe.up.idm.oclc.org/el-mercado-turistico-y-hotelero-en-el-peru-enero-2020/)

Instituto Nacional de Estadística INE (2020).

Bolivia:Llegada de viajeros internacionales vía aérea,

según año y mes, 2008-2020. Recuperado de

<https://www.ine.gob.bo/index.php/estadisticas-economicas/turismo/estadisticas-de-flujo-de-viajeros-cuadros-estadisticos/>

Instituto Nacional de Estadística INE (2020).

Bolivia:Llegada de viajeros internacionales, según

nacionalidad, por año y mes, 2008-2020. Recuperado

de

<https://www.ine.gob.bo/index.php/estadisticas-economicas/turismo/estadisticas-mensuales-de-viajeros-y-visitantes/>

Instituto de Estadística y Censos (INDEC) República de Argentina (años 2016-2020), *Turismo emisor y receptor. Total vía aérea*,

https://www.indec.gob.ar/ftp/cuadros/economia/totalv-iaaerea20_cuadros.xls

Aguirre Quezada, Juan Pablo (12-Junio-2020) *Caída del turismo por la covid-19. Desafío para México y experiencias internacionales*, Instituto Belisario Domínguez, No. 186 (pp 4-5)

Filgueiras Nodar, J. (2020). *Covid-19 y su impacto en el turismo en Oaxaca* (México). Desarrollo, Economía y Sociedad, 9(1), 29-35.

Niembro, A., & Calá, C. D. (2020). *Análisis exploratorio del impacto económico regional del COVID-19 en Argentina*.

Diez Canseco Terry, R., Salas, R., Vásquez, E., Alberto Valcárcel, L., Butler, M., Stoessel, J., ... & Torres Paz, L. (2020). *Reinventando el Turismo en tiempos del COVID-19*.

Goyzueta Cordero, A. (2020). *Situación del turismo en municipios ante la presencia del COVID-19*.

Izquierdo, J. C. P., Sialer, F. A. A., Miranda, A. M. A., Huamán, C. A., Farro, M. Z. G., Castillo, E. S. G., ... & Acha, S. M. Z. (2020). *La COVID-19 y el turismo en el Perú. Análisis y propuestas ante un nuevo escenario. Turismo y Patrimonio*, (15), 11-30.

Walter, P. (2020). *Desafíos y oportunidades en el re-establecimiento del turismo en los territorios rurales de Argentina*.

Accinelli, R. A., Zhang Xu, C. M., Ju Wang, J. D., Yachachin-Chávez, J. M., Cáceres-Pizarro, J. A., Tafur-Bances, K. B., ... & Paiva-Andrade, A. D. C. (2020). COVID-19: La pandemia por el nuevo virus SARS-CoV-2. *Revista Peruana de Medicina Experimental y Salud Pública*, 37, 302-311.

Kumano, M. Y. (2020). *La COVID-19 y el próximo ciclo de inestabilidad en América Latina. bie3: Boletín IEEE*, (19), 524-544.

Rearte, A., Baldan, A. E. M., Barbeira, P. B. B. B., Domínguez, C. S., Laurora, M. A., Pesce, M., ... & Vizzotti, C. (2020). Características epidemiológicas de los primeros 116 974 casos de COVID-19 en Argentina, 2020. *Revista Argentina de Salud Pública*, 12, 9-9.